

# ANÁLISIS PROVINCIAL DE LA EPA

## 2º TRIMESTRE 2021



## ÍNDICE:

1. RESULTADOS PROVINCIALES EPA.....Pag.3
2. INTRODUCCIÓN A LA EPA.....Pag.5
3. GLOSARIO EPA .....Pag.6



## Resultados Provinciales de la Encuesta de Población Activa (EPA) Cuarto trimestre de 2020

### PARADOS

#### VALOR ABSOLUTO

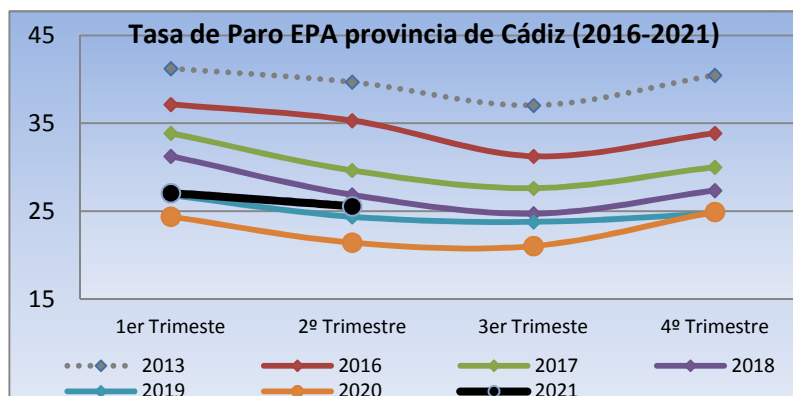
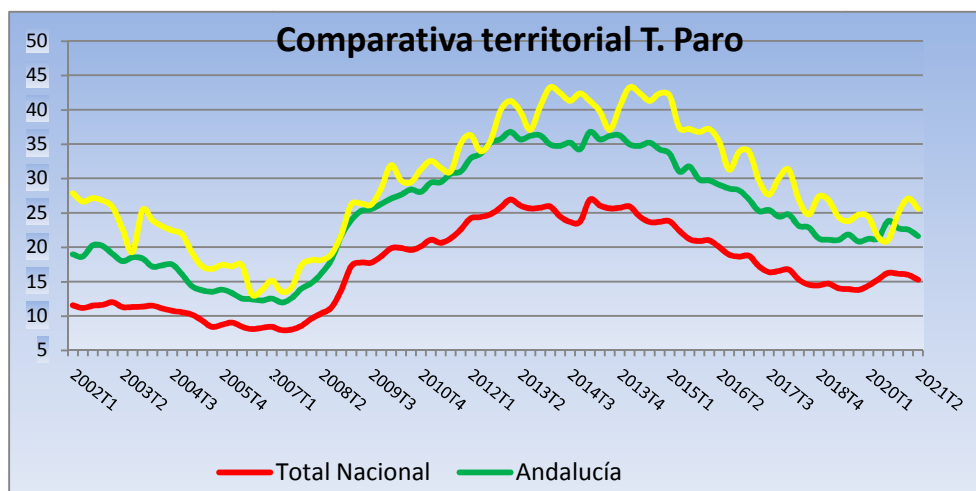
El número de parados en la provincia de Cádiz baja este trimestre en **3.000 personas (-1,99%)** y se sitúa **en 147.600**. En los últimos 12 meses el paro ha aumentado en **34.800 personas (30,85%)**. El número de parados disminuye, en Andalucía, en **19.800** hasta situarse en **868.100 (-2,23%)**, con respecto al año pasado el paro ha aumentado en **79.600 (+10,10%)**. En cuanto al total del territorio nacional los parados **disminuyen en 110.100** hasta situarse en **3.543.800 (-3,01%)**, con respecto al año anterior ha aumentado **en 175.800 (5,22%)**

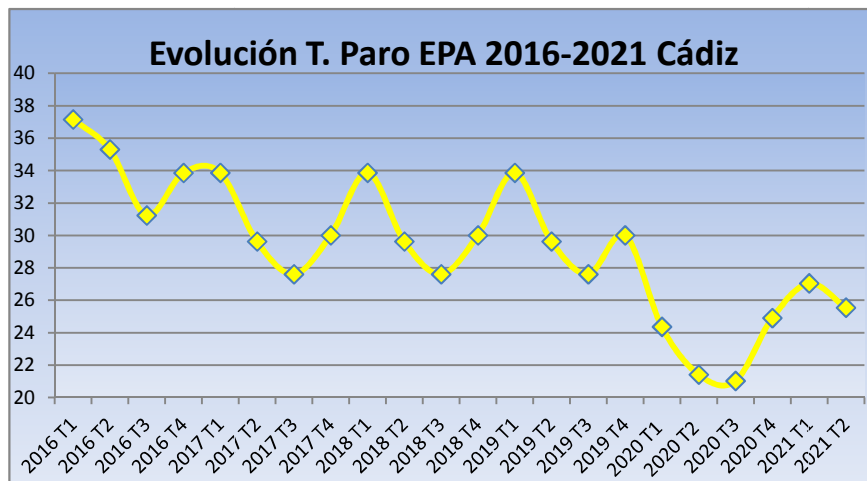
#### TASA

La tasa de paro provincial **se merma en 1,5 puntos** en este trimestre situándose en el **25,55%** (Aumento anual **de 4,13 puntos**). La tasa de paro autonómica disminuye este trimestre en **0,96 puntos**, ubicándose **en el 21,58%** (Aumento **anual de 0,26 puntos**). A nivel estatal la tasa de paro se sitúa en el **15,26%**, lo que supone **72 centésimas** menos que en el trimestre anterior (Disminución **anual de 0,07%**)

Existe una brecha en los niveles de paro entre la provincia y la CC.AA de 3,97 puntos; y con respecto al resto del territorio nacional de 10,29.

Aunque la tasa de paro de la provincia se sitúa en el 25,55%, se reduce en los hombres hasta 20,54% y aumenta entre las mujeres hasta situarse en un 31,86%





## OCUPACIÓN

### VALOR ABSOLUTO

El número de ocupados aumenta en la provincia en **23.800** personas este trimestre (**5.86%**) y se sitúa en **430.200**; una incremento anual del **+3,97%**. En Andalucía suma **102.400** personas ocupadas más (**3,35%**) hasta situarse **en 3.154.700**; una aumento anual del **8,45%**. En el territorio nacional los ocupados suben en **464.900** personas en el segundo trimestre respecto al anterior (**un -2,42%**) y se sitúa en **19.671.700**; una disminución interanual del **-5,72%**.

### TASA EMPLEO

En la provincia de Cádiz, la tasa de empleo se incrementa en **2,34 puntos** hasta situarse en el **41.30%** (Aumento anual **de 1.33 puntos**). En Andalucía, la tasa de empleo **sube en 1,37** puntos, situándose en **44,77%** (incremento anual de **3,29 puntos**). Por último a nivel nacional, la tasa de empleo ha subido en este trimestre **en 1,16** puntos hasta ubicarse en **el 49,63%** (incremento anual de **2,6** puntos porcentuales)

## ACTIVOS

### VALOR ABSOLUTO

El número de activos en Cádiz sube este trimestre en **20.800**, hasta **577.600**; en paralelo se detecta un incremento muy significativo anual de **51.200 personas (+9,73%)**



## TASA ACTIVIDAD

Cádiz la tasa de actividad sube -2,07 y se sitúa en 55,48% (incremento Anual de 4,61 puntos).

## INACTIVOS

### VALOR ABSOLUTO

Los inactivos merman en 22.300 hasta situarse en 463.500 en la provincia, lo que supone un -4,59% menos que el trimestre pasado. En el último año los inactivos han decrecido 44.900 (disminución anual del -8,83%).

## APROXIMACIÓN AL TRABAJO NO DECLARADO

Si se cruzan los datos procedentes de la EPA con los datos oficiales de la Seguridad social, se puede obtener un indicador Proxy cercano al porcentaje del empleo en la economía sumergida. Si sabemos que de media las altas de la seguridad social en el segundo trimestre ascendían en la provincia de Cádiz a 380.929 y que según los datos de la EPA los ocupados se calculan en 430.000; obtenemos una diferencia de 49.071 trabajadores; lo que supone un porcentaje de ocupados en la economía sumergida de **11,41%**



## ENCUESTA DE POBLACIÓN ACTIVA

### ¿QUÉ ES LA EPA?

La **Encuesta de Población Activa (EPA)** es una investigación realizada por el Instituto Nacional de Estadística (INE) de forma continua y de periodicidad trimestral. Su objetivo es obtener datos de la fuerza de trabajo y de sus diversas categorías (ocupados, parados), así como de la población ajena al mercado laboral (inactivos).

**Los datos que ofrece la Encuesta de Población Activa son comparables a todos los demás países** de la Unión Europea. Esto se debe a que existe una uniformidad en los criterios de realización de la encuesta y los indicadores que se valoran. De esta forma, si todos los Estados utilizan el mismo procedimiento, todos los datos serán comparables para analizar la situación del empleo en cada uno de ellos. El organismo encargado a nivel europeo de recopilar los datos de los estados miembros, es el eurostat

### ¿CÓMO FUNCIONA LA EPA?

La muestra inicial es de 65.000 familias al trimestre, quedando reducida en la práctica a aproximadamente 65.000 familias entrevistadas de manera efectiva que equivalen a unas 240.000 personas. **En la provincia de Cádiz el número de entrevistados está en el intervalo de 2.500 y 3000 entrevistas**, dependiendo de la ola de la EPA y de la situación cambiante de los hogares de la muestra.

Consta de **96 preguntas repartidas en diez secciones**. Estas preguntas hacen referencia al nivel de estudios y el tipo de actividades que desarrollan en la semana previa a la encuesta. Responden también a si están en situación de desempleo o no. En caso negativo se les pregunta sobre las características de su puesto de trabajo, y en caso positivo, sobre las causas y el método que utilizan para buscar trabajo.

### CALENDARIO

Día	Mes	Período de referencia
28	Enero	Trimestre 4/2020
29	Abril	Trimestre 1/2021
29	Julio	Trimestre 2/2021
28	Octubre	Trimestre 3/2021



## GLOSARIO

### Nomenclatura

**1. Parados:** Son las personas de 16 o más años que durante la semana de referencia han estado sin trabajo, disponibles para trabajar y buscando activamente empleo. También se consideran parados a las personas que ya han encontrado un trabajo y están a la espera de incorporarse a él.

**2. Ocupados:** Son las personas de 16 o más años que durante la semana de referencia han estado trabajando durante al menos una hora a cambio de una retribución en dinero o especie o quienes teniendo trabajo han estado temporalmente ausentes del mismo por enfermedad, vacaciones, etcétera. Los ocupados se subdividen en trabajadores por cuenta propia (empleadores, empresarios sin asalariados y trabajadores independientes) y asalariados (públicos o privados)<sup>1</sup>.

**Activos:** Son aquellas personas de 16 o más años que, durante la semana de referencia (la anterior a aquella en que se realiza la entrevista), suministran mano de obra para la producción de bienes y servicios o están disponibles y en condiciones de incorporarse a dicha producción. **Es la suma de los ocupados más los parados.**

**Inactivos:** Recibe esta consideración la población de 16 o más años no incluida en las categorías anteriores.

### Tasas Calculadas EPA

1. Tasa de Paro es el cociente del número de parados entre la población activa, se calcula con la EPA
2. Tasa de Empleo es el cociente del número de ocupados entre la población de 16 o más años (Población Activa)
3. Tasa de Actividad es el cociente del número de personas activas (ocupados+parados) entre la población de 16 o más años, se calcula con los datos de la EPA.

---

<sup>1</sup> Hay que tener en cuenta que a los afectados por un Expediente de Regulación Temporal de Empleo (ERTE) con suspensión de empleo, según la metodología de la Oficina Estadística de la Unión Europea (Eurostat) y de la Organización Internacional del Trabajo (OIT) que se aplica en la EPA, se les considera ocupados