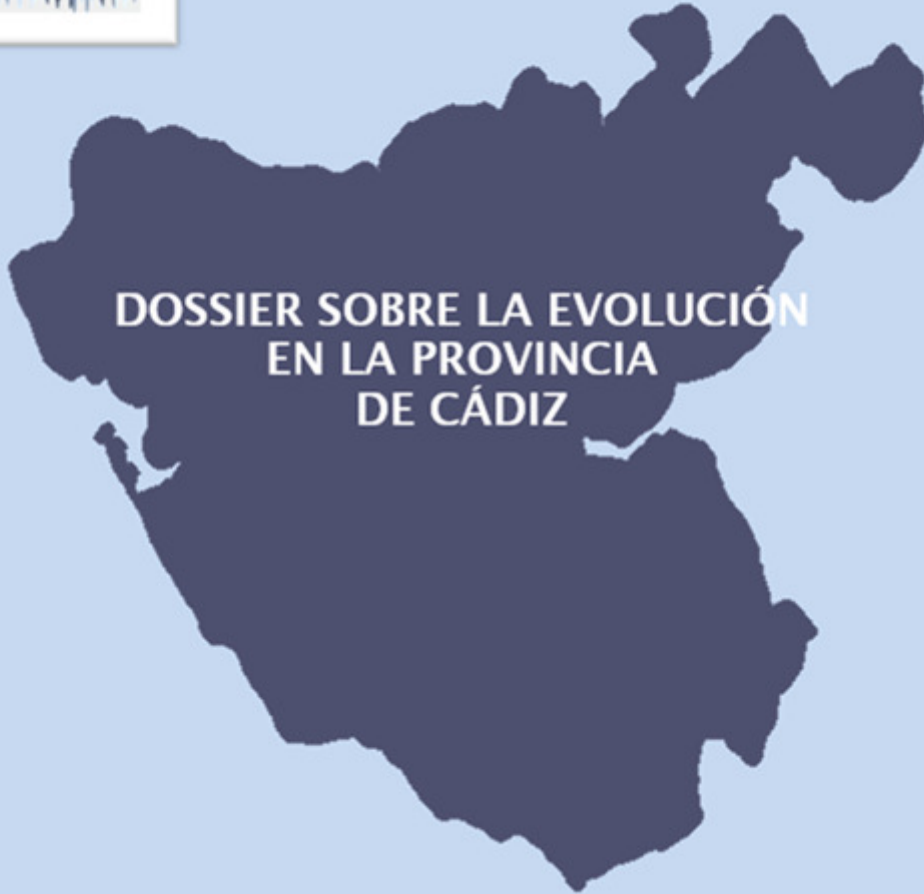




DESEMPLEO Y PARO REGISTRADO

ANÁLISIS Y PLANIFICACIÓN

**DOSSIER SOBRE LA EVOLUCIÓN
EN LA PROVINCIA
DE CÁDIZ**

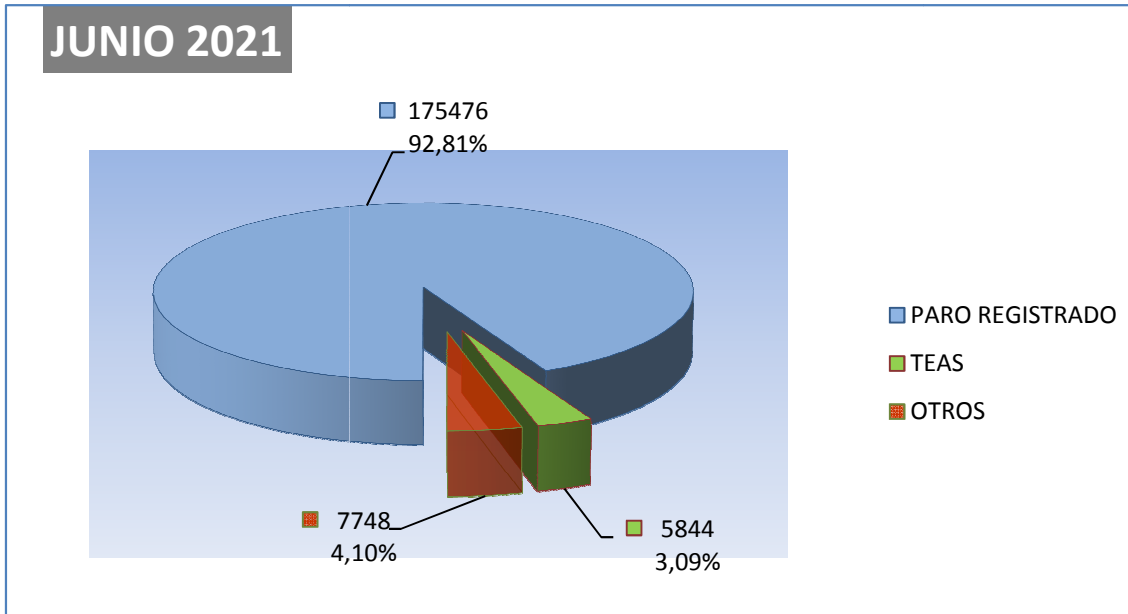


ÍNDICE

1.- DESEMPLEO.....	3
1.2.- DISTRIBUCIÓN DE DESEMPLEADOS EN LA PROVINCIA DE CÁDIZ	3
2.- PARO REGISTRADO.....	4
2.1.- EVOLUCIÓN DEL PARO REGISTRADO EN LA PROVINCIA DE CÁDIZ	4
2.2.- PARO REGISTRADO POR SEXO Y EDAD EN LA PROVINCIA DE CÁDIZ	5
2.3.- PARO REGISTRADO POR SECTORES EN LA PROVINCIA DE CÁDIZ.....	5
3.- ANEXOS DATOS MUNICIPALES PARO REGISTRADO.....	6

1.- DESEMPLEO.

1.2.- DISTRIBUCIÓN DE DESEMPLEADOS EN LA PROVINCIA DE CÁDIZ



El número de personas **demandantes de empleo** registradas en las Oficinas de los Servicios Públicos de Empleo de la provincia de Cádiz a la finalización del mes de **junio de 2021** asciende a un total de 257.198 lo que supone 25.132 personas menos que el mes anterior.

De las 257.198 personas demandantes de empleo, 173.018 se corresponden con demandantes no ocupados, de los cuales:

- ✓ 160.495 son personas paradas registradas.
- ✓ 6008 son TEAS – Trabajadores Eventuales Agrarios Subsidiados
- ✓ y perteneciendo a OTROS colectivos especiales un total de 6.515 personas.

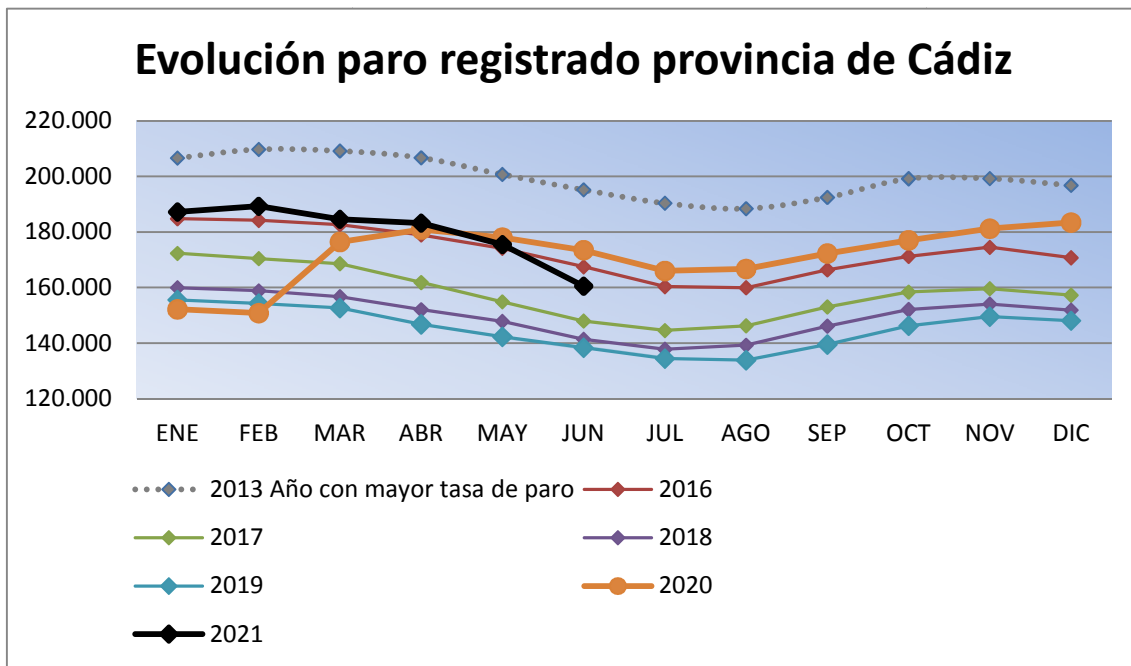
El Paro Registrado - que incluye a personas que tengan demandas pendientes de satisfacer el último día del mes en las Oficinas de Empleo correspondientes, exceptuando las que se encuentren en determinadas situaciones detalladas en la Orden Ministerial de marzo de 1985, (colectivos TEAS y Otros citados anteriormente)- es el principal indicador que se publica mensualmente y es el que recibe gran atención por parte de los medios de comunicación y opinión pública en general, motivo por el cual pasamos en el apartado siguiente a desglosar sus datos provinciales.

2.- PARO REGISTRADO

2.1.- EVOLUCIÓN DEL PARO REGISTRADO EN LA PROVINCIA DE CÁDIZ

El número de personas **desempleadas** registradas en las Oficinas de los Servicios Públicos de Empleo de la provincia de Cádiz a la finalización del mes de **junio de 2021** asciende a un total de **160.495** lo que supone **14.981** personas **menos** que el mes anterior; significando en valores relativos una **disminución** del paro de **- 8.54 %**.

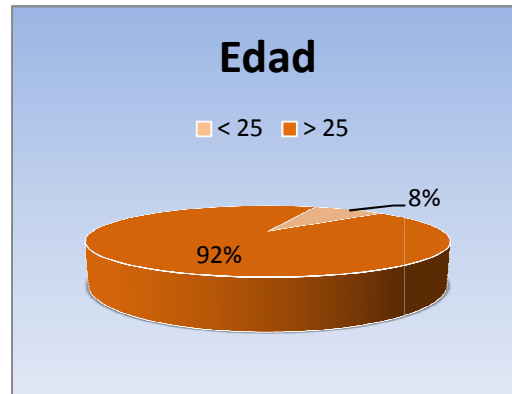
Por otra parte respecto a **junio de 2020**, el paro **ha disminuido** en **12.943** personas **(- 7.46%)**.



Como puede observarse hasta la aparición en marzo de 2020 de La pandemia provocada por el COVID-19, la evolución de los índices de paro registrado en los últimos años respondía a las siguientes características:

- Descenso sucesivo año tras año en los niveles de paro en la provincia.
- Marcado carácter estacional en los índices de paro.

2.2.- PARO REGISTRADO POR SEXO Y EDAD EN LA PROVINCIA DE CÁDIZ

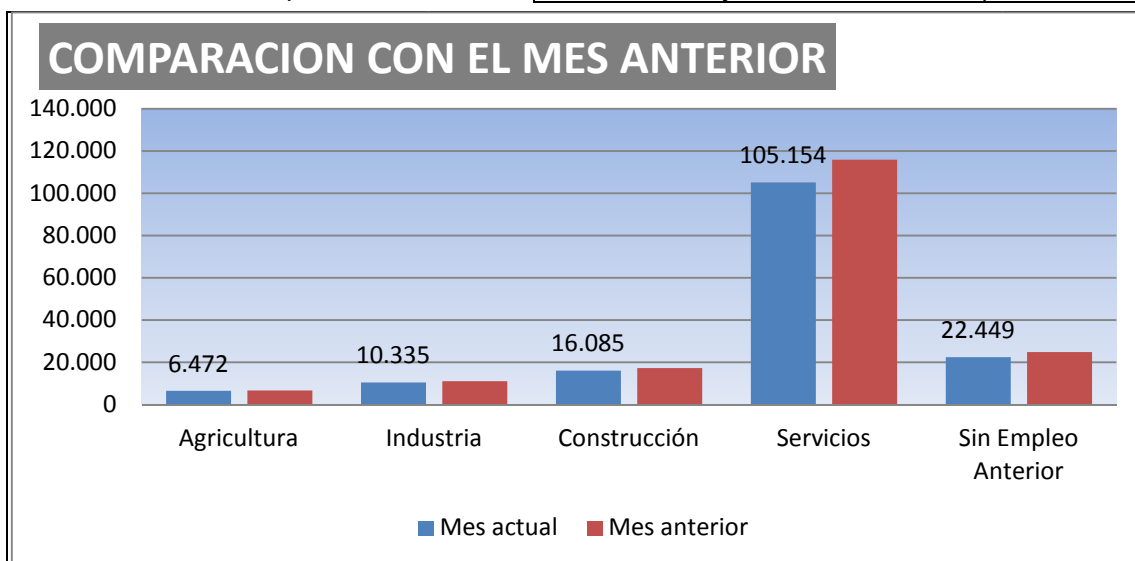


En junio de 2021 el desempleo masculino se sitúa en 64.386 personas, disminuyendo respecto al mes anterior en 6826 demandantes, un (-9.59%). En relación al desempleo femenino, el paro registrado se cifra en 96.109, disminuyendo en 8.155 personas (-7.82 %).

Por su parte el desempleo de los jóvenes menores de 25 años se sitúa en 13.320, bajando en junio en 2.229 personas (-14.34%) respecto al mes anterior, mientras el paro de 25 y más años disminuye en 12.752 (-7.97%), hasta alcanzar los 147.175 parados registrados.

2.3.- PARO REGISTRADO POR SECTORES EN LA PROVINCIA DE CÁDIZ

Por sectores económicos, el paro registrado presenta las siguientes variaciones respecto a mayo de 2021: En Agricultura disminuye en 146 personas (-2.21%), en Industria baja en 684 (-6.21 %), en Construcción disminuye en 1.078 (-6.28 %), en Servicios baja en 10.758 (-9.28 %). Por último, el colectivo Sin Empleo Anterior disminuye en 2.315 personas (-9.35 %)



ANEXOS DATOS MUNICIPALES PARO REGISTRADO

	MAYO	JUNIO	VARIAC.ABSOLUT.	VARIAC.RELATIV.
ALCALA GAZUL	846	777	-69	-8,16
ALCALA VAL	454	438	-16	-3,52
ALGAR	177	163	-14	-7,91
ALGECIRAS	17.780	16.362	-1.418	-7,98
ALGODONALES	575	533	-42	-7,30
ARCOS	5.040	4.794	-246	-4,88
BARBATE	4.042	3.345	-697	-17,24
BARRIOS (LOS)	3.115	2.875	-240	-7,70
BENALUP	936	851	-85	-9,08
BENAOCAZ	81	73	-8	-9,88
BORNOS	798	745	-53	-6,64
BOSQUE (EL)	250	236	-14	-5,60
CADIZ	14.721	13.579	-1.142	-7,76
CASTELLAR	411	374	-37	-9,00
CONIL	2.591	2.088	-503	-19,41
CHICLANA	12.550	11.072	-1.478	-11,78
CHIPIONA	2.858	2.377	-481	-16,83
ESPERA	359	345	-14	-3,90
GASTOR (EL)	177	172	-5	-2,82
GRAZALEMA	258	236	-22	-8,53
JEREZ	31.913	29.674	-2.239	-7,02
JIMENA	912	832	-80	-8,77
LA LINEA	11.528	10.617	-911	-7,90
MEDINA	1.657	1.579	-78	-4,71
OLVERA	620	591	-29	-4,68
PATERNA	866	812	-54	-6,24
PRADO DEL R.	917	865	-52	-5,67
PTO.STA.MARIA	11.869	10.749	-1.120	-9,44
PTO.REAL	5.966	5.496	-470	-7,88
PTO.SERRANO	509	498	-11	-2,16
ROTA	3.410	2.944	-466	-13,67
SAN FERNANDO	12.886	11.899	-987	-7,66
SANLUCAR	9.831	9.324	-507	-5,16
S.JOSE VALLE	587	552	-35	-5,96
S.M. TESORILLO	285	277	-8	-2,81
SAN ROQUE	4.379	3.985	-394	-9,00
SETENIL	251	235	-16	-6,37
TARIFA	2.165	1.773	-392	-18,11
TORRE ALHAQ.	67	63	-4	-5,97
TREBUJENA	742	691	-51	-6,87
UBRIQUE	2.292	2.135	-157	-6,85
VEJER	1.954	1.713	-241	-12,33
VILLALUENGA	36	36	0	0,00
VILLAMARTIN	1.694	1.612	-82	-4,84
ZAHARA	121	108	-13	-10,74
TOTAL	175.476	160.495	-14.981	-8,54

PARO REGISTRADO POR MUNICIPIO POR SEXO Y EDAD												
JUNIO/2021												
	HOMBRES				MUJERES				< 25	25 - 44	>= 45	TOTAL
	<25 AÑOS	25 - 44	>= 45 AÑOS	TOTAL	<25 AÑOS	25 - 44	>= 45 AÑOS	TOTAL	AÑOS	AÑOS	AÑOS	
ALCALA GLEZ.	34	106	125	265	49	220	243	512	83	326	368	777
ALCALA VAL	35	103	126	264	39	80	55	174	74	183	181	438
ALGAR	11	16	26	53	9	47	54	110	20	63	80	163
ALGECIRAS	739	2.679	3.022	6.440	801	4.529	4.592	9.922	1.540	7.208	7.614	16.362
ALGODONALES	31	73	115	219	44	145	125	314	75	218	240	533
ARCOS	193	645	880	1.718	224	1.359	1.493	3.076	417	2.004	2.373	4.794
BARBATE	136	575	635	1.346	133	811	1.055	1.999	269	1.386	1.690	3.345
BARRIOS (LOS)	113	435	474	1.022	144	810	899	1.853	257	1.245	1.373	2.875
BENALUP	39	104	159	302	37	184	328	549	76	288	487	851
BENAOCAZ	2	6	11	19	4	24	26	54	6	30	37	73
BORNOS	42	147	173	362	62	188	133	383	104	335	306	745
BOSQUE (EL)	13	31	59	103	10	57	66	133	23	88	125	236
CADIZ	467	2.426	3.035	5.928	430	3.250	3.971	7.651	897	5.676	7.006	13.579
CASTELLAR	16	44	72	132	17	110	115	242	33	154	187	374
CONIL	51	329	480	860	61	556	611	1.228	112	885	1.091	2.088
CHICLANA	449	1.759	2.178	4.386	443	2.885	3.358	6.686	892	4.644	5.536	11.072
CHIPIONA	86	408	512	1.006	92	614	665	1.371	178	1.022	1.177	2.377
ESPERA	28	68	80	176	32	91	46	169	60	159	126	345
GASTOR (EL)	7	31	60	98	10	36	28	74	17	67	88	172
GRAZALEMA	5	25	55	85	10	52	89	151	15	77	144	236
JEREZ	1.244	4.279	5.784	11.307	1.170	7.264	9.933	18.367	2.414	11.543	15.717	29.674
JIMENA	52	101	150	303	42	222	265	529	94	323	415	832
LA LINEA	521	1.931	2.224	4.676	527	2.660	2.754	5.941	1.048	4.591	4.978	10.617
MEDINA	53	179	314	546	48	451	534	1.033	101	630	848	1.579
OLVERA	43	92	153	288	32	151	120	303	75	243	273	591
PATERNA	47	131	152	330	27	230	225	482	74	361	377	812
PRADO DEL R.	31	130	213	374	16	196	279	491	47	326	492	865
PTO.STA.MARIA	357	1.715	2.091	4.163	386	2.740	3.460	6.586	743	4.455	5.551	10.749
PTO.REAL	257	964	1.123	2.344	173	1.374	1.605	3.152	430	2.338	2.728	5.496
PTO.SERRANO	49	97	122	268	45	120	65	230	94	217	187	498
ROTA	93	484	522	1.099	115	761	969	1.845	208	1.245	1.491	2.944
SAN FERNANDO	474	1.877	2.219	4.570	424	3.062	3.843	7.329	898	4.939	6.062	11.899
SANLUCAR	411	1.552	1.799	3.762	374	2.426	2.762	5.562	785	3.978	4.561	9.324
S.JOSE VALLE	23	92	118	233	33	145	141	319	56	237	259	552
S.M.TESORILLO	9	48	66	123	10	67	77	154	19	115	143	277
SAN ROQUE	190	684	749	1.623	182	1.093	1.087	2.362	372	1.777	1.836	3.985
SETENIL	13	45	59	117	12	68	38	118	25	113	97	235
TARIFA	71	303	345	719	67	412	575	1.054	138	715	920	1.773
TORRE ALHAQ.	4	14	18	36	5	16	6	27	9	30	24	63
TREBUJENA	62	161	150	373	34	179	105	318	96	340	255	691
UBRIQUE	74	264	499	837	52	457	789	1.298	126	721	1.288	2.135
VEJER	49	243	386	678	50	419	566	1.035	99	662	952	1.713
VILLALUENGA	2	4	7	13	1	9	13	23	3	13	20	36
VILLAMARTIN	106	265	389	760	102	408	342	852	208	673	731	1.612
ZAHARA	9	18	33	60	1	27	20	48	10	45	53	108
TOTAL	6.741	25.683	31.962	64.386	6.579	41.005	48.525	96.109	13.320	66.688	80.487	160.495

PARO REGISTRADO POR MUNICIPIOS Y POR SECTORES						JUNIO/2021
	TOTAL	AGRICULTURA	INDUSTRIA	CONSTRUCCION	SERVICIOS	S.E.A.
ALCALA GAZUL	777	72	35	61	568	41
ALCALA VAL	438	109	7	67	216	39
ALGAR	163	14	14	12	112	11
ALGECIRAS	16.362	324	790	1.416	11.005	2.827
ALGODONALES	533	103	13	31	334	52
ARCOS	4.794	393	175	700	3.155	371
BARBATE	3.345	160	264	307	2.237	377
BARRIOS (LOS)	2.875	64	228	269	1.945	369
BENALUP	851	105	23	135	513	75
BENAOCAZ	73	0	6	3	56	8
BORNOS	745	119	19	93	461	53
BOSQUE (EL)	236	10	27	14	168	17
CADIZ	13.579	106	971	923	9.897	1.682
CASTELLAR	374	22	16	29	276	31
CONIL	2.088	78	60	253	1.473	224
CHICLANA	11.072	158	720	1.511	6.887	1.796
CHIPIONA	2.377	262	71	232	1.593	219
ESPERA	345	61	24	62	164	34
GASTOR (EL)	172	23	2	22	120	5
GRAZALEMA	236	4	10	13	195	14
JEREZ	29.674	1.175	1.508	2.885	19.817	4.289
JIMENA	832	111	35	67	528	91
LA LINEA	10.617	118	705	1.263	6.345	2.186
MEDINA	1.579	111	80	171	1.088	129
OLVERA	591	88	37	107	310	49
PATERNA	812	70	72	334	272	64
PRADO DEL R.	865	54	150	64	536	61
PTO.STA.MARIA	10.749	164	545	952	7.469	1.619
PTO.REAL	5.496	86	710	422	3.496	782
PTO.SERRANO	498	162	16	58	231	31
ROTA	2.944	54	403	198	1.964	325
SAN FERNANDO	11.899	118	764	961	8.036	2.020
SANLUCAR	9.324	1.295	438	982	5.350	1.259
S.JOSE VALLE	552	72	27	81	332	40
S.M.TESORILLO	277	22	4	28	200	23
SAN ROQUE	3.985	62	255	661	2.471	536
SETENIL	235	48	8	26	138	15
TARIFA	1.773	36	70	102	1.391	174
TORRE ALHAQ.	63	18	0	4	36	5
TREBUJENA	691	117	10	52	432	80
UBRIQUE	2.135	22	911	79	1.003	120
VEJER	1.713	69	43	199	1.240	162
VILLALUENGA	36	0	2	1	32	1
VILLAMARTIN	1.612	203	62	207	999	141
ZAHARA	108	10	5	28	63	2
TOTAL	160.495	6.472	10.335	16.085	105.154	22.449